



36400348	36400343	36400347	36400344	36400345	36400346	36400342	250 ml	
							2,4% - 8 Vol	36400352
							6,6% - 22 Vol	36400353
							1.000 ml	
							2,4% - 8 Vol	36400349
							6,6% - 22 Vol	36400350
							9% - 30 Vol	36400351

SPECTRUM

Die „Quick & Easy“-Lösung für Highlights und Toner.

Spectrum ist ein schnelles und einfaches Aufhellungssystem zur Anwendung mit und ohne Kontakt zur Kopfhaut, das das Haar in nur einem Schritt aufhellt und nuanciert. Für ein unglaubliches Ergebnis in nur 2-12 Minuten. Die ammoniakfreie Formel mit unserer einzigartigen DATEM PLUS®-Technologie hellt bis zu 5 Stufen auf und wirkt sogar auf Haarfarbe, und ist dabei besonders sanft zu Kopfhaut und Haaren. Spectrum besteht aus 3 Komponenten: Blondierpulver, Entwickler und 6 Toner, mit denen bei jeder Kundin ein individuelles Ergebnis aus kühlen, warmen oder natürlichen Tönen erzielt werden kann.

Den Toner auswählen

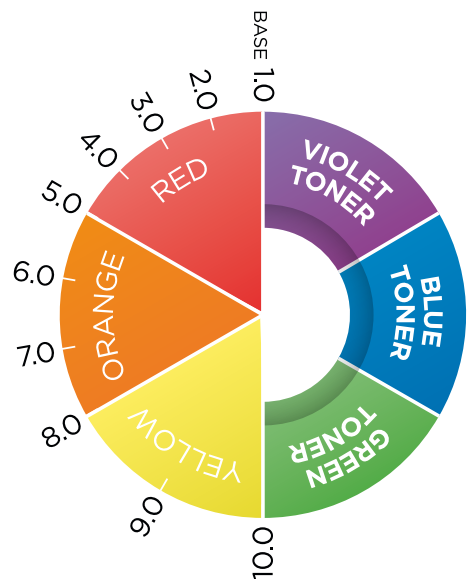
Mit den Spectrum-Tonern kann die Wärme des Ergebnisses abgeschwächt oder verstärkt werden:

KÜHLE TONER

Grün, Blau und Violett reduzieren die Wärme im Haar.

Den geeigneten Toner können Sie leicht bestimmen, indem Sie zunächst die Tiefe der aufzuhellenden Naturfarbe ermitteln und dann in der Übersicht unten nachschauen.

NATURGRUNDFARBE	DOMINANTER TON IM HAAR	ZU VERWENDENDER SPECTRUM-TONER
10, 9	GELB	VIOLETT
8, 7, 6	ORANGE	BLAU
5, 4, 3, 2, 1	ROT	GRÜN



WARME TONER

Rot, Neutral und Gelb verstärken die Wärme im Haar. Verwenden Sie diese Toner, um ein zartes und warmes Ergebnis zu erzielen.

Entwickler

- 8 Vol. (2,4%) - bis zu 4 Stufen Aufhellung
 - 22 Vol. (6,6%) - bis zu 5 Stufen Aufhellung
 - 30 Vol. (9%) - die maximal möglichen 5 Stufen Aufhellung. Nur für dunklere Grundfarben.
- ACHTUNG: DEN ENTWICKLER 9% NIEMALS AUF DER KOPFHAUT ANWENDEN.

Mischen

BLONDIERPULVER / LIGHTENING POWDER - 2 TEILE/LÖFFEL

Das ammoniakfreie Spectrum Lightening Powder sorgt für eine kontrollierte und sanfte Aufhellung.

ENTWICKLER / DEVELOPER - 2 TEILE/LÖFFEL

Den Spectrum Developer gibt es in 3 Stärken: 8 Vol. (2,4%) für bis zu 4 Stufen Aufhellung. 22 Vol. (6,6%) für bis zu 5 Stufen Aufhellung. 30 Vol. (9%) für die maximal möglichen 5 Stufen Aufhellung. Nur für dunklere Grundfarben.

ENTWICKLER 9% NIEMALS AUF DER KOPFHAUT ANWENDEN.

TONER - 1-2 TEIL/LÖFFEL

Für maximale Farbeinlagerung können bis zu 2 Löffel verwendet werden.

Es gibt 6 Spectrum Toner. Beim Ermitteln von entgegengesetzt wirkenden Tönen hilft Ihnen der Farbstern auf dem Spectrum Quick Start Guide.

ACHTUNG Die warmen Toner erzeugen zarte Blondtöne. Das Ergebnis ist kein helles Rot, Orange oder Gelb, wie die Farbe der Toner vor dem Mischen vielleicht vermuten lassen würde.

Anwendung

Dank der einzigartigen Konsistenz von Spectrum wird die Anwendung Ihrer gewählten Methode (auf der Kopfhaut, Strähnen, Folien, Haube, Spatel usw.) zum Kinderspiel. Tragen Sie das angemischte Spectrum-Produkt auf allen Stellen auf und achten Sie darauf, dass eine ausreichende Produktmenge in das Haar eindringt.

Verarbeitung - Highlights

ACHTUNG: Spectrum dehnt sich bei moderater Wärme nicht aus. Dadurch ist es besonders sicher, vielseitig und eignet sich für alle Anwendungsmethoden. Trockenhaube/Climazon vor dem Entwickeln vorheizen. Spectrum immer mit einer Kunststoffhaube abdecken, es sei denn, es wird mit der Folien- oder Mèche-Technik gearbeitet.

2 bis (maximal) 12 Minuten bei moderater Wärme (40–42°C) einwirken lassen.

Aufhellungseffekt alle 2–3 Minuten kontrollieren.

Die Spectrum-Haube

Mit der Highlighting-Haube von Spectrum lassen sich schnell und einfach Highlighting-Effekte erzielen. Die Haube einfach aufsetzen und um Hals und unter dem Kinn festbinden. Haube mit einem Haartrockner vorwärmen. So zieht sie sich zusammen und kann an die Kopfform angepasst werden. Mit einem Highlighting-Haken Löcher durch die Haube stechen und Haarsträhnen von gewünschter Stärke hindurchziehen. Haube erneut anwärmen, um die Löcher zu versiegeln. Das angemischte Spectrum-Produkt auftragen und nach Anweisung einwirken lassen.

Anwendung auf der Kopfhaut

WICHTIG: Bei Abschürfungen oder Anzeichen von Reizungen der Kopfhaut NICHT auf der Kopfhaut auftragen.

NICHT ERWÄRMEN.

- NICHT ABDECKEN.
- Keinen 9%igen Entwickler verwenden.
- Maximal 12 Minuten einwirken lassen. Währenddessen den Aufhellungseffekt regelmäßig kontrollieren.
- Immer Schutzhandschuhe tragen.

Wenn das gewünschte Ergebnis nach der maximalen Einwirkzeit (12 Minuten) nicht erreicht wurde, Produkt aus dem Haar ausspülen und erneut auftragen (auf dem trockenen Haar).

Entfernen

Gründlich ausspülen und mit dem Affinage MODE ColourCare Shampoo und Conditioner waschen und pflegen.

KÜHLE TONER



GRÜNER TONER 36400343

- Schwächt rote Untertöne ab.
 - Für dunkle bis mittlere Farbtiefen.
 - Geeignet, wenn die Originalfarbe wärmere Farbtöne enthält.
- MINT-Duft



BLAUER TONER 36400342

- Schwächt orange Untertöne ab.
 - Für dunkle bis mittlere Farbtiefen.
 - Geeignet, wenn die Originalfarbe wärmere Farbtöne enthält.
 - Liefert ein kontrolliertes und neutrales Ergebnis.
 - Verleiht warmen Farbtönen eine kühlere Nuance.
- BLAUBEER-Duft



VIOLETTER TONER 36400346

- Kontrolliert goldene und gelbe Untertöne.
 - Für mittlere bis helle Farbtiefen (idealerweise 7 und heller).
 - Geeignet, wenn ein klarer, kühler Blondton gewünscht wird.
 - Verleiht warmen Farbtönen eine kühlere Nuance.
- VEILCHEN-Duft

BLUE

BASE 8VOL (2.4%) 22VOL (6.6%) 30VOL (9%)



GREEN

BASE 8VOL (2.4%) 22VOL (6.6%) 30VOL (9%)



VIOLET

BASE 8VOL (2.4%) 22VOL (6.6%) 30VOL (9%)



WARME TONER



NEUTRALER TONER 36400344

- Intensiviert natürliche Farbtöne.
 - Erzeugt helle, karamellfarbene Töne.
 - Funktioniert gut auf allen Farbtiefen, wenn ein natürlicher Farbton, "wie von der Sonne geküsst" gewünscht wird.
- KARAMELL-Duft



GELBER TONER 36400347

- Intensiviert goldene Farbtöne.
 - Erzeugt zarte, goldene Farbtöne.
 - Geeignet für alle Farbtiefen.
- ZITRONEN-Duft



ROTTER TONER 36400345

- Intensiviert warme Farbtöne mit einem sanften Erdbeerblond.
 - Geeignet für alle Farbtiefen.
- ERDBEER-Duft

YELLOW

BASE 8VOL (2.4%) 22VOL (6.6%) 30VOL (9%)



NEUTRAL

BASE 8VOL (2.4%) 22VOL (6.6%) 30VOL (9%)



RED

BASE 8VOL (2.4%) 22VOL (6.6%) 30VOL (9%)



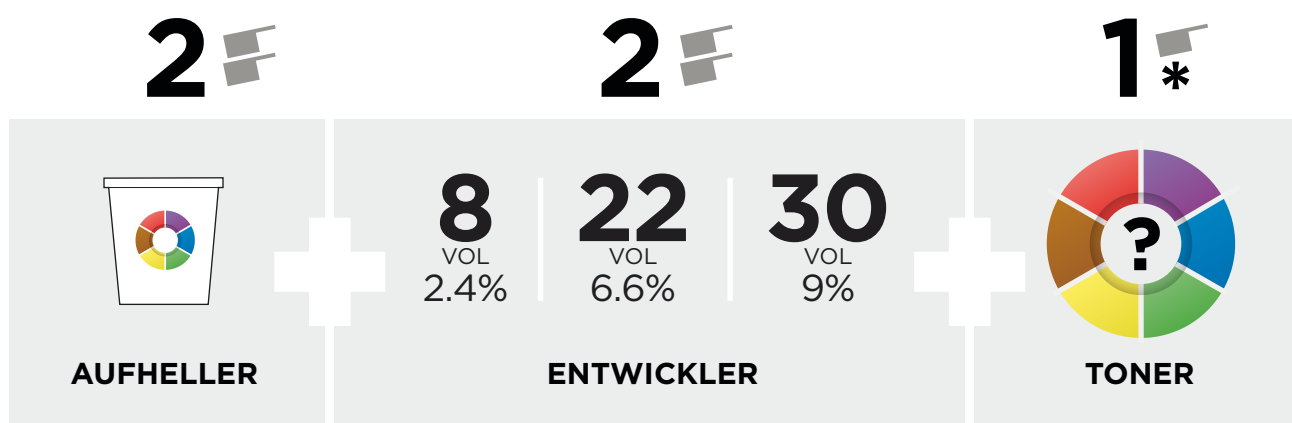
MASSGESCHNEIDERTE AUFHELLUNG UND ABTÖNUNG IN NUR EINEM EINFACHEN SCHRITT

Spectrum ist ein schnelles und einfaches Aufhellungssystem zur Anwendung mit und ohne Kontakt zur Kopfhaut, das das Haar in nur einem Schritt aufhellt und nuanciert. Für ein unglaubliches Ergebnis in nur 2-12 Minuten.

Die ammoniakfreie Formel mit unserer einzigartigen DATEM PLUS-Technologie hellt bis zu 5 Stufen auf und wirkt sogar auf Haarfarbe, und ist dabei besonders sanft zu Kopfhaut und Haaren.

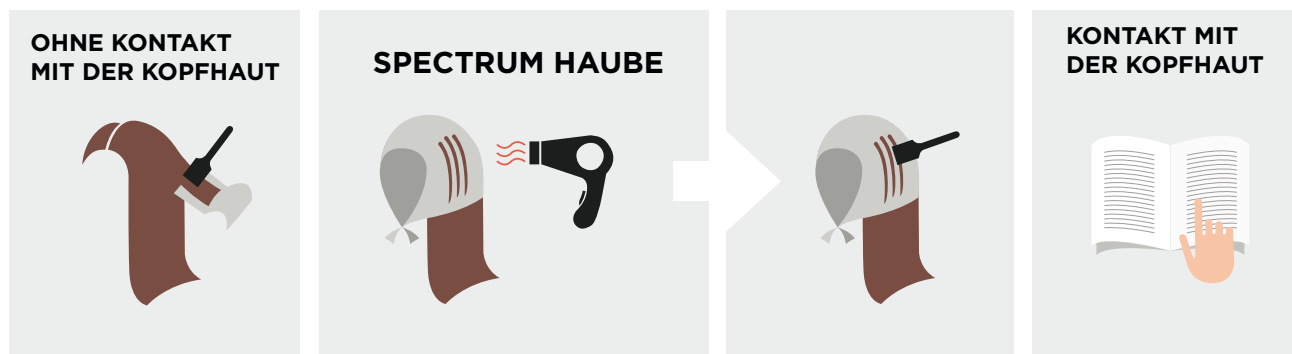
QUICKSTART GUIDE

MISCHEN



* Für maximale Farbinlagerung können bis zu 2 TEILE/LÖFFEL verwendet werden.

ANWENDUNG



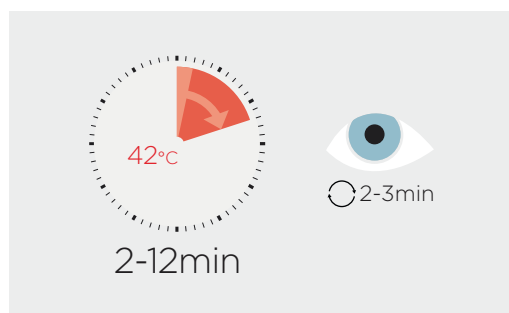
Gewünschte Anwendungsmethode auswählen (Strähnchen, Folien, Spatel etc.)

Haube mit einem Haartrockner vorwärmen. So zieht sie sich zusammen und kann an die Kopfform angepasst werden.

Spectrum-Mix auf die Highlight-Stellen auftragen.

Bei Anwendungen mit Kontakt mit der Kopfhaut müssen alle Anweisungen durchgelesen werden.

EINWIRKEN



2 bis (maximal) 12 Minuten bei mittlerer Hitze einwirken lassen. Aufhellungseffekt alle 2-3 Minuten kontrollieren.

ENTFERNEN



Spectrum wirkt auch nach 12 Minuten noch, jedoch lässt der Schutz von DATEM+ dann nach, weshalb das Produkt dann eher wie ein herkömmliches Blondiermittel wirkt.