

# SATIN

SATIN SERIES

TON-IN-TON

20 FARBEN



mehr als  
**90%**  
natürlich

TON-IN-TON-FARBE OHNE AMMONIAK

# INFINITI® SATIN SERIE Ton-in-Ton-Coloration

INFINITI Satin ist eine Serie aus 20 miteinander mischbaren Ton-in-Ton-Farben, ohne Ammoniak. Das Produkt ist ideal für erstmaliges Colorieren, denn die Farbe wäscht sich allmählich aus und hinterlässt nur einen minimalen Ansatz. Es eignet sich auch hervorragend für Kundinnen, die keine vollständige permanente Haarfarbe wünschen. Die fortschrittliche, bahnbrechende Formel mit DATEM PLUS®-Technologie, Sheabutter und Arganöl sorgt für wunderschöne, gleichmäßige Ergebnisse mit atemberaubendem Glanz für strahlendes, gesünder aussehendes Haar. Die einzigartige pflegende Emulsionscremebasis von INFINITI Satin in Kombination mit unserer berühmten DATEM® PLUS-Technologie ermöglicht ein schnelles und effektives Eindringen des Farbmoleküls, ohne dabei die Haarcuticula zu schädigen.





















Die extrem sanfte, ammoniakfreie Formel hellt die natürliche oder colorierte Haarfarbe nicht auf und kann sogar direkt nach einer permanenten Dauerwelle angewendet werden. Das Produkt kann verwendet werden, um die natürliche Haarfarbe zu optimieren oder um eine leichte farbliche Veränderung zu erzielen. Außerdem wird eine Weißhaarabdeckung von bis zu 50% erreicht.

Mischen Sie INFINITI Satin mit den Farben der Intensives Series, um Ihre Kundin mit einzigartigen, individuellen Nuancen zu überraschen.

Mit **Klar „000“** können Sie die anderen Farben der Palette verdünnen und modifizieren. So kreieren Sie als Colorist schier unbegrenzte Farbschattierungen. Oder Sie verwenden Klar „000“ allein (gemischt mit dem Satin Activator 2,1% - 7 Vol), um natürlichem oder gefärbtem Haar, das fein und stumpf ist, Glanz und Struktur zu verleihen, OHNE seine Farbe zu verändern.

## NUANCENÜBERSICHT

Die Nuancenübersicht von INFINITI Satin basiert auf 50% weißem Haar.

 <p>36400200</p> <p><b>.000</b> KLAR</p>	 <p>36400201</p> <p><b>2.0</b> SCHWARZ / BRAUN</p>	 <p>36400202</p> <p><b>4.0</b> MITTELBRAUN</p>	 <p>36400204</p> <p><b>5.0</b> HELLBRAUN</p>	 <p>36400207</p> <p><b>6.0</b> DUNKELBLOND</p>
 <p>36400210</p> <p><b>7.0</b> MITTELBLOND</p>	 <p>36400214</p> <p><b>8.0</b> HELLBLOND</p>	 <p>36400217</p> <p><b>9.00</b> CHAMPAGNER</p>	 <p>36400203</p> <p><b>4.65</b> BEAUJOLAIS</p>	 <p>36400206</p> <p><b>5.4</b> KUPFERBRAUN</p>
 <p>36400209</p> <p><b>6.65</b> PORTWEIN</p>	 <p>36400213</p> <p><b>7.4</b> TAWNY KUPFERBLOND</p>	 <p>36400205</p> <p><b>5.036</b> KAFFEE</p>	 <p>36400208</p> <p><b>6.036</b> DUNKLE SCHOKOLADE</p>	 <p>36400211</p> <p><b>7.036</b> MILCHSCHOKOLADE</p>
 <p>36400218</p> <p><b>9.035</b> CAFÉ LATTE</p>	 <p>36400212</p> <p><b>7.3</b> SAHARA</p>	 <p>36400215</p> <p><b>8.31</b> WARMES ASCHBLOND</p>	 <p>36400216</p> <p><b>8.32</b> WARMES BEIGE</p>	 <p>36400219</p> <p><b>9.23</b> PERLBLOND</p>

# FARBAUSWAHL & MISCHEN von INFINITI Satin

INFINITI Satin lagert Farbe ein, ohne aufzuhellen. Es verleiht also der aktuellen Farbe der Kundin Intensität und/oder Tiefe.

Mischen Sie INFINITI Satin in einer nicht-metallischen Schüssel oder in der Applikatorflasche mit dem INFINITI Satin Activator im Verhältnis 1 Teil Farbe zu 2 Teilen Entwickler. BEISPIEL: 30g INFINITI Satin + 60g INFINITI Satin Activator.



**Für optimale Ergebnisse** Wenn die Kundin keine weißen Haare hat, sollte ein Ton heller als der Zielton gewählt werden. Diese Regel trifft nicht auf Töne zu, die als Toner auf sehr blondem Haar verwendet werden (z. B. 9.00 Champagner, 9.23 Perlblond). Wenn kein hellerer Ton zur Verfügung steht, mischen Sie Klar 000 unter den ausgewählten Ton im Verhältnis 1 Teil Klar 000 zu 3 Teilen des ausgewählten INFINITI Satin-Farbtons.

BEISPIEL: 15g Klar 000 + 45g INFINITI Satin-Farbton + 120g INFINITI Satin Activator.  
Mischung gesamt: 180g

## WEISSES HAAR

Bei circa 50% weißem Haar kann der Zielton verwendet werden.

Bei 50-100% weißem Haar mischen Sie den Zielton mit dem nächstdunkleren Naturton im Verhältnis 3 Teile Zielton zu 1 Teil des nächstdunkleren Naturtons. BEISPIEL: 45g Zielton + 15g nächstdunklerer Naturton + 120g INFINITI Satin Activator.

Mischung gesamt: 180g

## INFINITI Satin Klar 000

Klar 000 enthält kein Farbpigment und kann verwendet werden, um jeden beliebigen INFINITI Satin-Farbton zu verdünnen.

BEISPIEL:

45g '4.65' + 15g '000' KLAR ergibt eine um einen Ton hellere Farbe - 5.65

30g '4.65' + 30g '000' KLAR ergibt eine um zwei Töne hellere Farbe - 6.65

15g '4.65' + 45g '000' KLAR ergibt eine um drei Töne hellere Farbe - 7.65

**!** Wichtig: Alle Farbtöne, die verdünnt werden, werden abgeschwächt. Eine Ausnahme sind die Naturtöne.

## Klar 000 für Glanz und Struktur

Klar 000 kann auch allein verwendet werden, um natürlichem oder gefärbtem Haar, das fein und stumpf ist, Glanz und Struktur zu verleihen, OHNE seine Farbe zu verändern. Mischen Sie dazu Klar 000 mit dem INFINITI Satin Activator im Verhältnis 1 Teil Klar 000 zu 2 Teilen INFINITI Satin Activator. BEISPIEL: 30g Klar 000 + 60g INFINITI Satin Activator.

Haartyp	Resultat
Elektrostatisch aufgeladenes Haar und alle Haartypen, die mehr Glanz brauchen	Das Haar ist leichter zu bearbeiten und zu frisieren.
Haar mit Highlights	Hochglanz-Effekt


## ANWENDUNG & ENTWICKLUNG

INFINITI SATIN kann auf dem feuchten oder trockenen Haar angewendet werden. Wird das Produkt auf gewaschenes/handtuchtrockenes Haar aufgetragen, entsteht ein Ton-in-Ton-Ergebnis, das sich allmählich auswäscht. Auf trockenem Haar angewendet entsteht ein länger anhaltendes Ergebnis.

## Naturhaar: Die erstmalige Anwendung

Mischen Sie eine ausreichend große Produktmenge, damit Sie den ganzen Kopf bearbeiten können, und arbeiten Sie beim Auftragen von den Wurzeln zu den Spitzen. Einwirkzeiten siehe unten.

## Nachbessern: Ansatzbearbeitung



Mischen Sie eine ausreichend große Produktmenge, damit Sie den ganzen Kopf bearbeiten können.

Wenn es Bereiche gibt, in denen noch Farbe vorhanden ist, empfiehlt sich die folgende Methode:

1 Nur auf den Ansatzbereich auftragen. Einwirkzeit 15–20 Minuten.

2 Die übrige Farbe auf die Längen und Spitzen des Haares auftragen und einmassieren. Einwirkzeit 5–10 Minuten.


Wenn das Haar in den Längen und Spitzen stark porös ist, empfiehlt es sich, Klar 000 mit dem Zielton im Verhältnis 1 Teil Klar 000 zu 3 Teilen des Zieltons zu mischen. BEISPIEL: 15g Klar 000 + 45g Zielton + 120g INFINITI Satin Activator. Mischung gesamt: 180g

Bearbeitungszeit insgesamt: 25 Minuten.

## Einwirkzeiten von INFINITI Satin

Die Einwirkzeiten hängen von der Porosität der Haare ab. Schauen Sie sich deshalb vor jeder Anwendung das Haar genau an. Die folgenden Informationen sollen Ihnen eine Hilfestellung für die Ermittlung der korrekten Bearbeitungszeit geben.

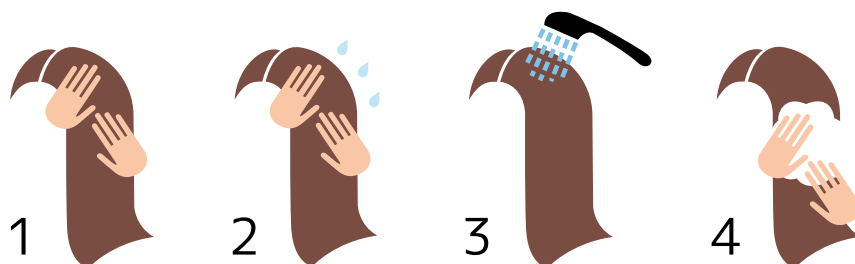
Arbeiten Sie bei der Verwendung von INFINITI Satin NICHT mit Wärme.



- 1 Naturbelassenes Haar, das wenig oder gar nicht chemisch behandelt ist und nur eine geringe Porosität aufweist: 20–25 Minuten oder 15 Minuten abgedeckt mit einer Haube.
- 2 Chemisch behandeltes und poröses Haar (gefärbt / Dauerwelle): 10–15 Minuten.
- 3 Stark poröses naturbelassenes oder chemisch behandeltes Haar oder unmittelbar nach einer Dauerwelle: 3–15 Minuten. Bei Bedarf mit Klar 000 verdünnen. Einwirkzeit nach Sichtkontrolle.
- 4 Wenn Sie INFINITI Satin als Toner auf blondiertem, sehr hellem oder porösem Haar verwenden, testen Sie vorher immer erst an einer einzelnen Haarsträhne. Verwenden Sie Klar 000, um den gewählten Farbton bis zur gewünschten Farbtiefe zu verdünnen. Einwirkzeit nach Sichtkontrolle.

**TIPP** INFINITI Satin kann auch verwendet werden, um die Farben der Palette der permanenten INFINITI-Farben nach einer Dauerwelle aufzufrischen oder um nach einer Ansatzbehandlung mit INFINITI die Spitzen aufzufrischen (Nummerierungssystem ist bei beiden Produkten gleich).

## AUSSPÜLEN DER FARBE INFINITI Satin



- 1 Am Ende der Einwirkzeit die Farbe um den Haaransatz ohne Wasser emulgieren, um eventuelle Flecken zu entfernen.
- 2 Etwas Wasser hinzufügen und die restliche Farbe weiter emulgieren.
- 3 Haare ausspülen, bis das Wasser klar ist.
- 4 Mit dem AFFINAGE® MODE ColourCare Shampoo und Conditioner waschen und pflegen.