



Hot Chocolate
36400315

Red Chilli
36400318

Sand Blonde
36400319

Quicksilver
36400317

True Copper
36400320

Aubergine
36400313

Ice Chestnut
36400316

Burnt Copper
36400314

HOTSHOTZ

Semi-permanente Haarfarbe für außergewöhnlichen Glanz und Lebendigkeit.

HotShotz ist in 8 tollen Farben erhältlich, spendet Glanz und intensiviert natürliches und coloriertes Haar in nur 3 Minuten. Perfekt zur Intensivierung jeder Haarfarbe und ideal auf Haaren mit „verblichener“ Farbe. Die pflegende, Glanz verleihende Formel mit Sheabutter und Arganöl nährt, kräftigt und schützt das Haar, während die DATEM PLUS®-Technologie und das Colour Lock für ein wunderschönes, gleichmäßiges Farbergebnis sorgen. Da ALLE HotShotz-Töne miteinander mischbar sind, erzielen Sie absolut individuelle Ergebnisse. HotShotz ist anwendungsfreundlich, hinterlässt keine Ansätze und ist nach 6-10 Haarwäschen vollständig wieder ausgewaschen (abhängig von der Porosität der Haare).

Anwendung Empfehlungen zur Farbauswahl siehe Übersicht unten.

FARBTON	RESULTATE	EMPFOHLENE BASIS
QUICKSILVER**	KÜHLE SILBERTÖNE	10, 9 & 8
SAND BLONDE	WEICHE BEIGE-BLONDE TÖNE	9, 8 & 7
TRUE COPPER*	LEBENDIGE KUPFERTÖNE	8, 7 & 6
BURNT COPPER*	BRAUNE KUPFERTÖNE	8, 7 & 6
ICE CHESTNUT	MATTE / WARME BRAUNTÖNE	7, 6 & 5
HOT CHOCOLATE	KRÄFTIGE TIEFBRAUNE TÖNE	7, 6 & 5
RED CHILLI*	AUFREGEND ROTE TÖNE	7, 6 & 5
AUBERGINE*	TIEF LILAFARBENE / VIOLETTE TÖNE	5, 4 & 3

ACHTUNG: Auf Highlights und stark behandeltem Haar kann das Ergebnis heller und lebendiger ausfallen.

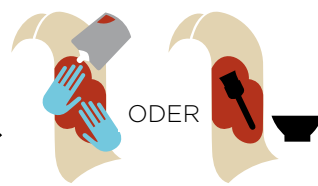

* Diese Töne liefern ein sehr kräftiges Ergebnis auf bereits aufgehelltem Haar.

** Quicksilver wird auch zur Anwendung auf bereits aufgehelltem Haar empfohlen, um unerwünschten Gelbstich zu neutralisieren.

Anwendung

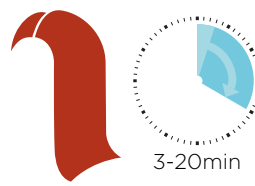


Haar waschen und mit dem Handtuch trocknen.




ODER

Geeignete Handschuhe tragen und HotShotz direkt auf das Haar auftragen und einmassieren ODER das Produkt mit Schüssel und Pinsel gleichmäßig im Haar verteilen. Je nach gewünschtem Ergebnis zwischen 3 und 20 Minuten einwirken lassen. Eine längere Einwirkzeit liefert ein länger anhaltendes und intensiveres Ergebnis.



3-20min



Gründlich ausspülen.

TIPP Da ALLE HotShotz-Töne miteinander mischbar sind, erzielen Sie damit individuelle Ergebnisse.